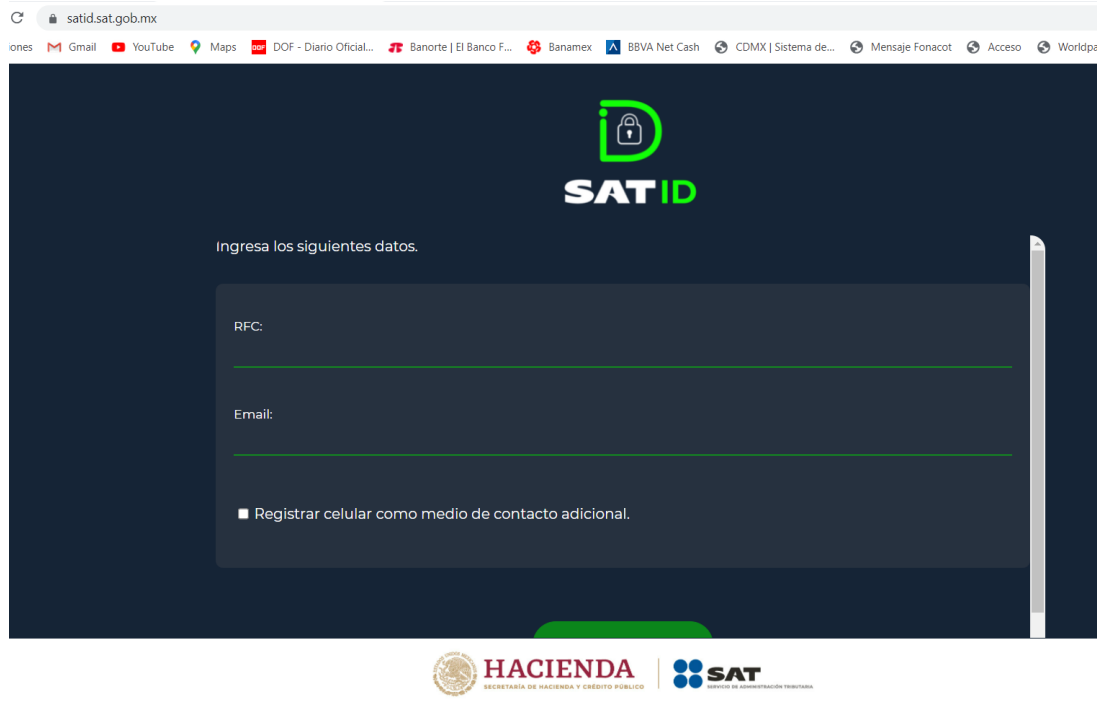




Manual para obtener
la contraseña para la
Situación Fiscal

May 2022

1. Entra a la página del SAT desde tu computadora, colocar tu RFC, correo personal y teléfono (opcional).



satic.sat.gob.mx

Ingresa los siguientes datos.

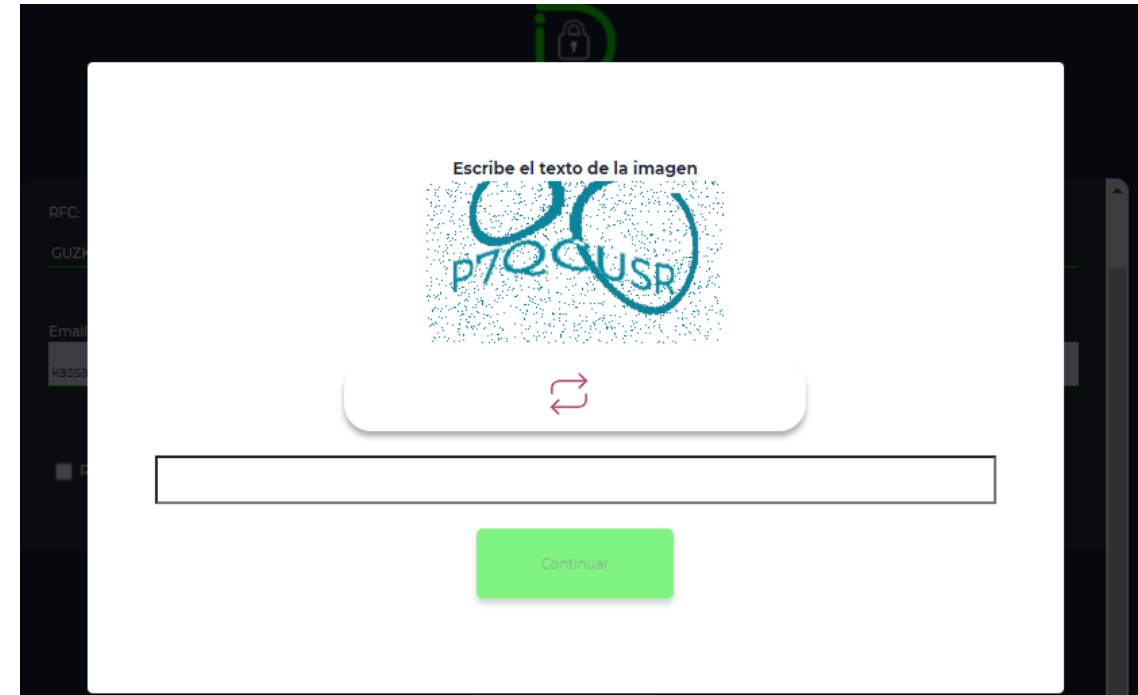
RFC:

Email:

Registrar celular como medio de contacto adicional.

HACIENDA SECRETARÍA DE HACIENDA Y CRÉDITO PÚBLICO | SAT SERVICIO DE ADMINISTRACIÓN TRIBUTARIA

2. Captura la Captcha que se muestra en tu pantalla

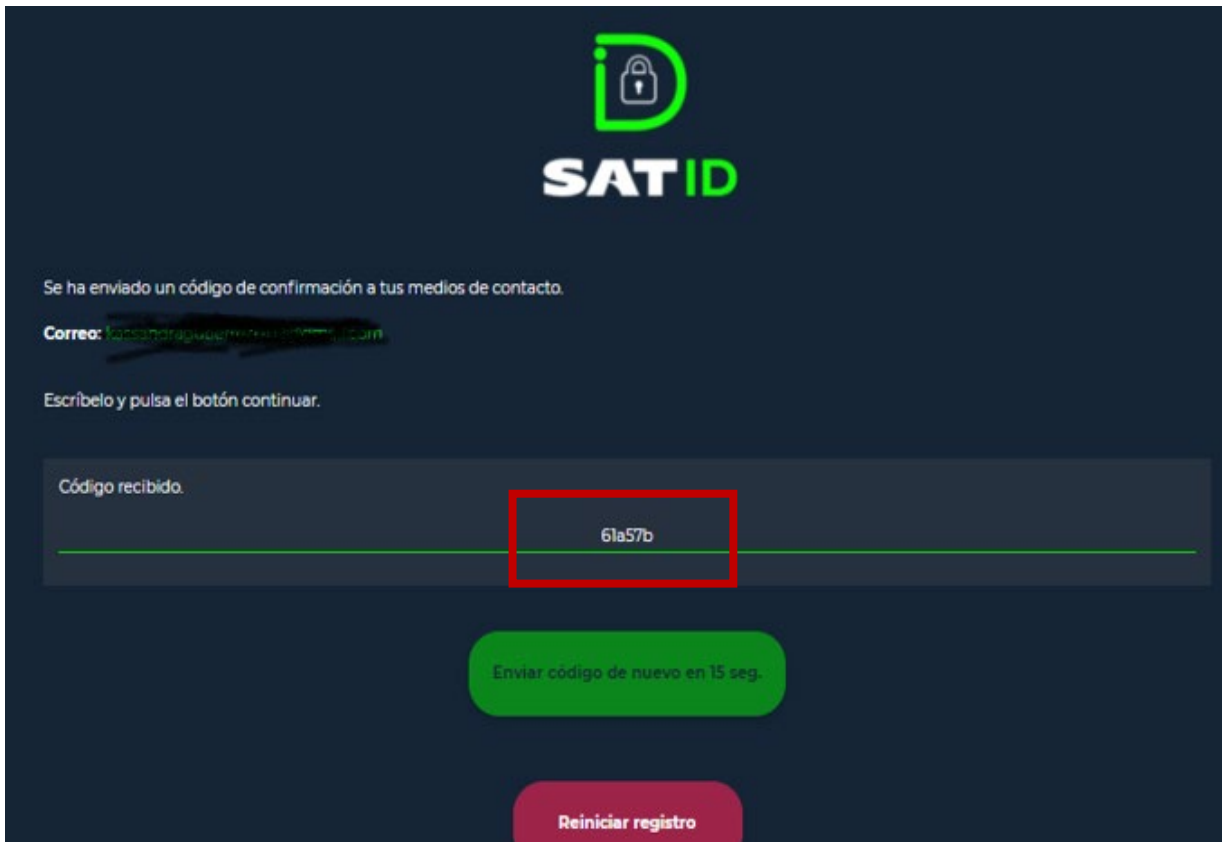


Escribe el texto de la imagen

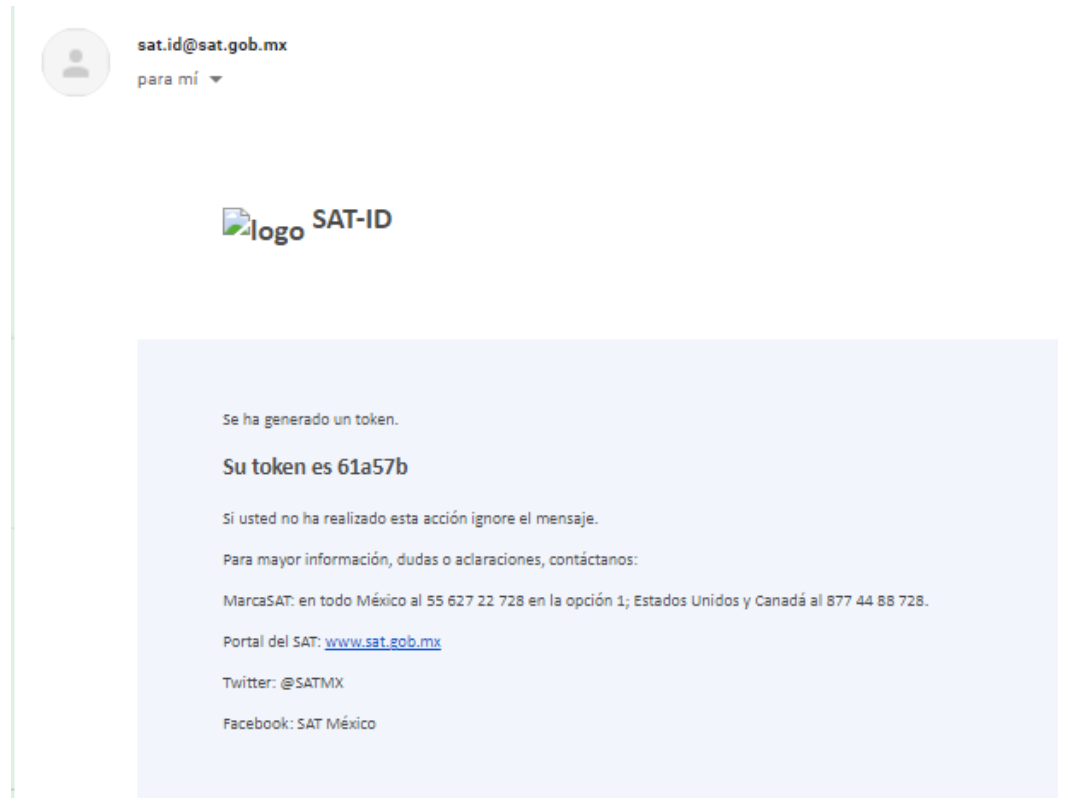
P7000USP

Continuar

3. Te notificará al correo en donde te estará llegando un código como lo muestra la captura de pantalla.



4. Correo de ejemplo con el código de verificación



5. Adjunta como lo solicita la página, la fotografía del INE por ambos lados



Integra la documentación requerida para acreditar tu identidad.

Recuerda que en caso de elegir la credencial del **INE o cédula profesional**, estas deben ir por **ambos lados**. En cambio, el **Pasaporte** es válido por **un lado** en la carátula de la fotografía.

Selecciona el documento Identificación

Seleccionar archivo IMG_0325.jpg

Seleccionar archivo IMG_0326.jpg

Siguiente

6. Al dar siguiente, el sistema, te pedirá adjuntar un video, donde se debe ver muy claro el rostro y escuchar muy claro la frase que te pido mencionar. Si crees que el video no es claro, repítelo cuantas veces sea necesario.

SATID

VERIFICA TU IDENTIDAD


Para validar tu identidad, es necesario grabar un video enfocando el rostro, así mismo, durante la grabación del video debes mencionar la siguiente frase:

Sobre la montaña florida sueltan los caballos en el cielo otoñal

Obtener otra frase

Cancelar

7. La pantalla nos mostrará el RFC y correo. Selección en la parte superior "firmar" y nos enviará a una pantalla para colocar la firma. Esta firma deberá ser lo más parecida al de la INE.



The screenshot shows a web browser window with the URL `satid.sat.gob.mx`. The page features the SAT ID logo, which consists of a green 'D' with a padlock icon inside, and the text 'SAT ID' below it. The main heading is 'Solicitud de Generación o Actualización de Contraseña.' Below this, there are three sections: 'Datos generales' with fields for RFC, Celular, and Email; 'Documentación' with links for 'Identificación Oficial' and 'Video de identidad'; and 'Manifestaciones' with a text area for a declaration. At the bottom, there are logos for 'HACIENDA SECRETARÍA DE HACIENDA Y CRÉDITO PÚBLICO' and 'SAT SERVICIO DE ADMINISTRACIÓN TRIBUTARIA'.

SAT ID

Solicitud de Generación o Actualización de Contraseña.

Datos generales.
RFC: [REDACTED]
Celular: [REDACTED]
Email: [REDACTED]

Documentación.
- [Identificación Oficial](#)
- [Video de identidad](#)

Manifestaciones.
El que suscribe, manifiesta que: Soy una persona mayor de edad y me encuentro inscrito en el Registro Federal de Contribuyentes por lo que solicito al Servicio de Administración Tributaria "SAT" apejarme a la facilidad contenida en la regla 2.2.1 "Valor probatorio de la Contraseña" contenida en la Resolución Miscelánea Fiscal vigente, respecto del servicio de generación, actualización o renovación de Contraseña a través de la Aplicación Móvil SAT ID. Es de mi conocimiento y conformidad que, con el propósito de brindar seguridad jurídica para el uso de este servicio, enviaré al "SAT" a través de los medios que establezca los requisitos señalados en la ficha de trámite 313/CFE "Solicitud de generación o actualización de Contraseña o autorización para renovar el certificado de e.firma a través de SAT ID", del Anexo 1-A de la Resolución Miscelánea Fiscal vigente y que dichos

HACIENDA SECRETARÍA DE HACIENDA Y CRÉDITO PÚBLICO | SAT SERVICIO DE ADMINISTRACIÓN TRIBUTARIA

8. Al finalizar los pasos anteriores, se habilitará para descargar el acuse del PDF. Al llegar el correo electrónico deberán crear la contraseña (no debe contener nada relacionado con el nombre , el RFC o fecha de nacimiento , debe llevar una mayúscula, números y no deben ser consecutivos) después de crearlo deben activar el buzón tributario.



LA SOLICITUD FUE REGISTRADA CON ÉXITO.

El folio de su trámite es: **6665170**

La información de su trámite fue enviada a los medios de contacto registrados.

El SAT realizará la revisión correspondiente y en un término máximo de 5 días hábiles posteriores a esta fecha, recibirá la respuesta correspondiente.

[Responder encuesta](#) [Descargar acuse PDF](#) [Terminar](#)