



ageLOCTM
*boost*TM

ageLOC ブーストTM
取扱説明書

目次

ご使用になる前に (安全上のご注意)	3
セットに含まれているものと各部の名称	5
充電方法	6
ご使用方法	8
本体のお掃除、お手入れ	12
廃棄の際のご注意	13
仕様・その他	13
ageLOC ブースト本体・マグネット充電器 保証書	14

ご使用になる前に (安全上のご注意)

ageLOC ブーストをご使用になる前に、以下の使用上の注意事項を必ずお読みください。



使用者が死亡または重傷を負う可能性が想定される場合。



使用者が重傷を負う可能性および物的損害のみの発生が想定される場合。



この記号は、禁止の行為 (してはいけないこと) を示します。具体的な注意内容は、⊘ の中や近くに文章や絵で示します。



この記号は、強制 (必ず守ること) を示します。

下記の場合や部位には使用しない

- ❶ 妊娠中、ペースメーカーなどの体内植込み型医療用電気機器、てんかんやほかの疾患のある方、インプラントを埋めている方は医師に確認のうえ使用する。イヤリング類を顔・首周辺のアクセサリは外して使用する。
- ❶ 肌にもみ使う。唇、目、まぶたには使わない。肌にトラブルがあった場合は、使用を中止して医師に相談する。

電源

- ⊘ 浴室、湿気の多いところ (洗面台の上など) に置かない。火災、感電、やけどの原因になるため、ageLOC ブースト・マグネット充電器を水に浸けない。



本体

- ⊘ 本製品はリチウムイオン電池を使用しているため、加熱、火のそばや炎天下などの高温の場所で使用・放置しない。
- ⊘ 電池の残量低下を知らせるランプが表示された場合は、専用のマグネット充電器以外では充電しない。
- ⊘ アルコール、除光液、洗剤や研磨剤をageLOC ブーストに使用しない。
- ⊘ 低温の環境に長時間置かない。
- ❶ 高温のところを避け、安定したところで充電する。

異常・故障時には

- ❶ 充電中に異常に熱い、こげ臭い、異常な音がする場合、直ちに充電をやめる。



警告

次のこともご注意ください

- 乳幼児の手の届くところに置かない。
- 濡れた手や水や湿気の多いところで充電しない。
- 電池の交換はできません。改造、分解をしない。



注意

- ❗取扱説明書をよく読んでから使う。
- ❗ご使用前に割れ、欠け、変形などの損傷がないか確認する。
- ❗飛行機内への持ち込みや空港輸送は航空会社や配送会社にお問い合わせください。

セットに含まれているものと各部の名称

ご使用を始める前に、すべての付属品が揃っていることをご確認ください。

ageLOC ブースト™ 本体	1個
ageLOC ブースト™ ヘッドカバー	1個
クイックガイド	1部
マグネット充電器 (USB接続)	1個

ageLOC ブーストでのトリートメントに必要な専用美容液は、別売りです。



本体の各部の名称

トリートメント面
トリートメント中、
肌に触れる面

タッチ面
本体はタッチ面を
スワイプ
(指でスライド)
して操作

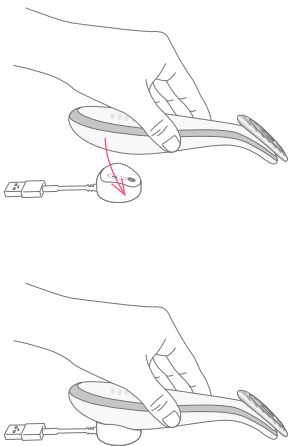


充電方法

最初に使用する前に、ageLOC ブーストの充電を完了してください。

充電する際は、本体とマグネット充電器のどちらもしっかり乾いていることを必ず確認してください。

図のように、本体をマグネット充電器の上に置きます。マグネット部分で本体とマグネット充電器がピタッと止まるようにセットしたあと、USBケーブルを電源に繋げてください。



本体をマグネット充電器に正しくセットし充電が始まると本体が1回振動します。充電中はLEDライトのバーが下から上へゆっくりと順番に点灯、約2分後、LEDライトのバーが現時点の充電レベルで点滅します。



充電が完了するとLEDライトの点滅が終了し、すべてのバーが薄く点灯します。



本体を充電する際は必ず付属のマグネット充電器をご使用ください。



ご使用方法

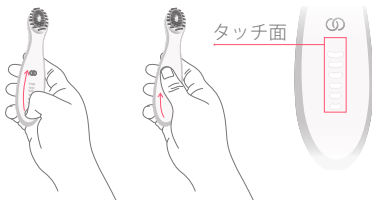
ageLOCブーストは、洗顔後、化粧水で肌を整えたあとにご使用ください。



ageLOCブーストは、専用美容液と一緒に使用するために特別に設計されています。安全性を保ち、使い心地を損なわないよう、本製品は専用美容液との使用を推奨しています。

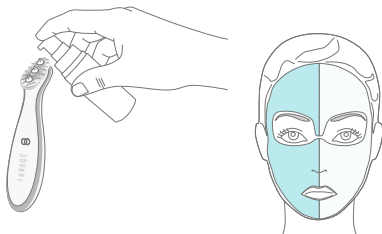
ステップ1

タッチ面全体を下から上にスワイプして本体の電源を入れると、振動しながらタッチ面のライトが点灯します。



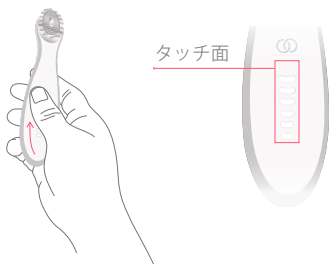
ステップ2

専用美容液を本体のトリートメント面に3プッシュ取り、本体のトリートメント面を使い、専用美容液を顔の半分に均等にのばします。

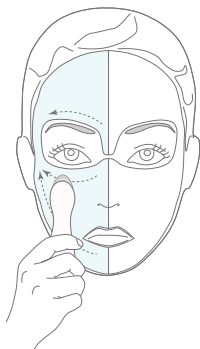


ステップ3

タッチ面全体を下から上にスワイプしてトリートメントを開始してください。トリートメント中は本体が優しく振動します。トリートメント面を顔に当て、顔の半分を下から上へ内側から外側へゆっくりとすべらせませす。1分間のトリートメントが終わると本体は自動的に一時停止します。

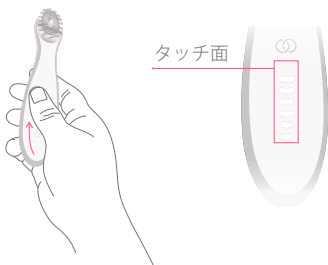
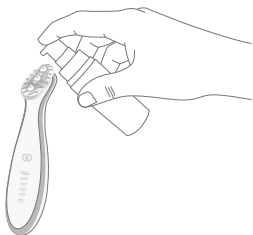


顔半分で1分間



ステップ4

一時停止の間に、再び専用美容液をトリートメント面に3プッシュ取り、顔の残り半分へ均等にのぼします。本体のタッチ面全体を下から上へスワイプすると一時停止が解除され、本体の振動が再開します。顔の残り半分も同様に、下から上へ内側から外側へゆっくりとすべらせながら1分間のトリートメントを行います。トリートメントが終了すると本体は自動的に電源が切れます。



顔半分で1分間

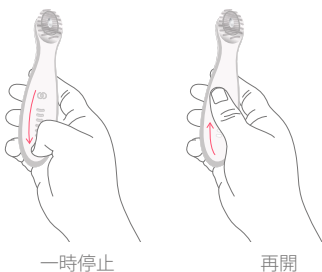


ステップ5

顔全体のトリートメントが終了したら余った専用美容液を顔全体になじませます。

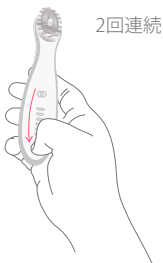
一時停止するには

本体のタッチ面全体を上から下にスワイプすると一時停止します。再開するにはタッチ面全体を下から上にスワイプしてください。



手動で停止するには

本体のタッチ面全体を上から下に2回連続でスワイプしてください。



注意

ageLOC ブーストは、肌の上をゆっくりとすべらせながら使用するよう設計されているため、一箇所に留めないようにしてください。

本体のお掃除、お手入れ

ageLOC ブーストを使用したあとは、以下のように本体をお掃除し、清潔な状態にしてください。

トリートメントを行ったあとは、専用美容液や汚れ等が溝に残らないようトリートメント面を流水で洗い流し柔らかいタオルで本体を拭いてよく乾かしてから、乾燥した場所に保管してください。



廃棄の際のご注意

■破棄する際のお願い

本製品はリチウムイオン電池を内蔵しています。リチウムイオン電池はリサイクル可能な貴重な資源です。本体を分解しないでください。廃棄する場合は、自治体のルールに従って廃棄してください。充電残量がある場合は、電池を使い切ってください。

■本製品の使用電池

名称:リチウムイオン電池
公称電圧:3.7V
数量:1



仕様・その他

ageLOC ブースト 本体

品名	ageLOC ブースト™
電源方式	充電式
定格電圧	5V
充電時間	約3.5時間
消費電力	約0.9W

マグネット充電器

品名	マグネット充電器
電源端子	micro USB
入力電圧	5V/0.5A
出力電力	2.5W
外形寸法	幅25×高さ15×奥行60mm
コードの長さ	約95cm

(1) 保証書

- 保証書は、必ず「ブランドメンバー（販売員）名・お買い上げ日」等の記入をお確かめのうえ、内容をよくお読みになり、大切に保管してください。
- 保証書は本書に明示されている期間・条件のもと、無料保証をお約束するものです。したがって、この保証書は、お客様の法律上の権利を制限するものではありません。

- (2) 保証内容は製品の交換のみです（本体の構造上、修理はできません）。
- (3) 保証期間はお買い上げ日から2年間です。
- (4) 保証期間中に不具合が生じた場合は、お求めの販売員へ保証書を添えて製品をお渡してください。
- (5) 保証期間中の不具合とアフターサービスについてご不明な点がございましたら、お求めの販売員へお問い合わせください。
- (6) 保証期間を過ぎた場合は無料保証の対象外です。

ageLOC ブースト本体・ マグネット充電器 保証書

本書は、お買い上げから保証期間中に不具合が生じた場合に、下記の保証規定内容により保証を行うことをお約束するものです。

保証期間中に不具合が生じた場合は、
ニュースキンジャパン株式会社（フリーダイヤル：0120-377-499）へお問い合わせください。

製品名	ageLOC ブースト™ 本体・マグネット充電器
保証期間	お買い上げ日より2年間
お買い上げ日(*注)	年 月 日
お名前	
電話番号	
ブランドメンバー番号	
ブランドメンバー名	

保証規定

1. 取扱説明書の注意書きに従った正常な使用状態で、保証期間内に不具合が生じた場合には
ニュースキンジャパン株式会社が無料保証します。
2. 保証内容は製品の交換のみとなります
(本体の構造上、修理はできません)。
3. 保証期間内でも次の場合は保証対象外となります。
 - a) 本書の提示がない場合。
 - b) 本書にお買い上げ年月日(*注)、お客様名、ブランドメンバー(販売員)名の記入がない場合。あるいは字句を書き換えられた場合。
 - c) 誤った使用法、不当な修理や改造による故障および損傷。
 - d) お買い上げ後の落下等による故障および損傷。
 - e) 火災、地震、水害、落雷その他の天災地変、公害による故障および損傷。
 - f) 車両、船舶に搭載して使用された場合に生じた故障および損傷。
 - g) 一般家庭用以外の使用による故障および損傷。
 - h) 故障の原因が本製品以外に起因する場合。
4. 本書は日本国内においてのみ有効です。
5. 本書は再発行いたしませんので紛失しないように大切に保管してください。

(*注) 販売員のお買い上げ日は、現金領収書およびカード利用明細書もしくは納品書の日付、お客様お買い上げ日は製品購入契約書(領収書)の日付となります。
これらの書類はお買い上げ日を証明するものになりますので、併せて保管してください。



ニュースキンジャパン株式会社
www.nuskin.com

東京都港区虎ノ門1-3-1東京虎ノ門グローバルスクエア14階
TEL:0120-377-499

本誌に掲載されているすべてのものに関して、無断転載・複製を禁じます。

©2020 Nu Skin Enterprises, Inc. Nu Skin Japan Co.Ltd. NSE Products, Inc.
94512377/2